


Contents

UNIT 1	PETS	4
UNIT 2	TOYS AND COLOURS	6
UNIT 3	MY CLOTHES (1)	9
UNIT 4	MOVING AROUND (1)	13
UNIT 5	I'M HUNGRY (1)	17
UNIT 6	LOOK AT ME	19
UNIT 7	AT HOME	24
UNIT 8	MY CLOTHES (2)	28
UNIT 9	COLOURS	31
UNIT 10	MOVING AROUND (2)	35
UNIT 11	MOVING THINGS AROUND	37
UNIT 12	I AM HUNGRY (2)	44
UNIT 13	FROM HEAD TO TOE	47
UNIT 14	MY FACE	53
UNIT 15	ANIMALS	56
UNIT 16	I DO IT EVERY DAY	61
UNIT 17	MY HOME	64
VOCABULARY		68
APPENDIX		73

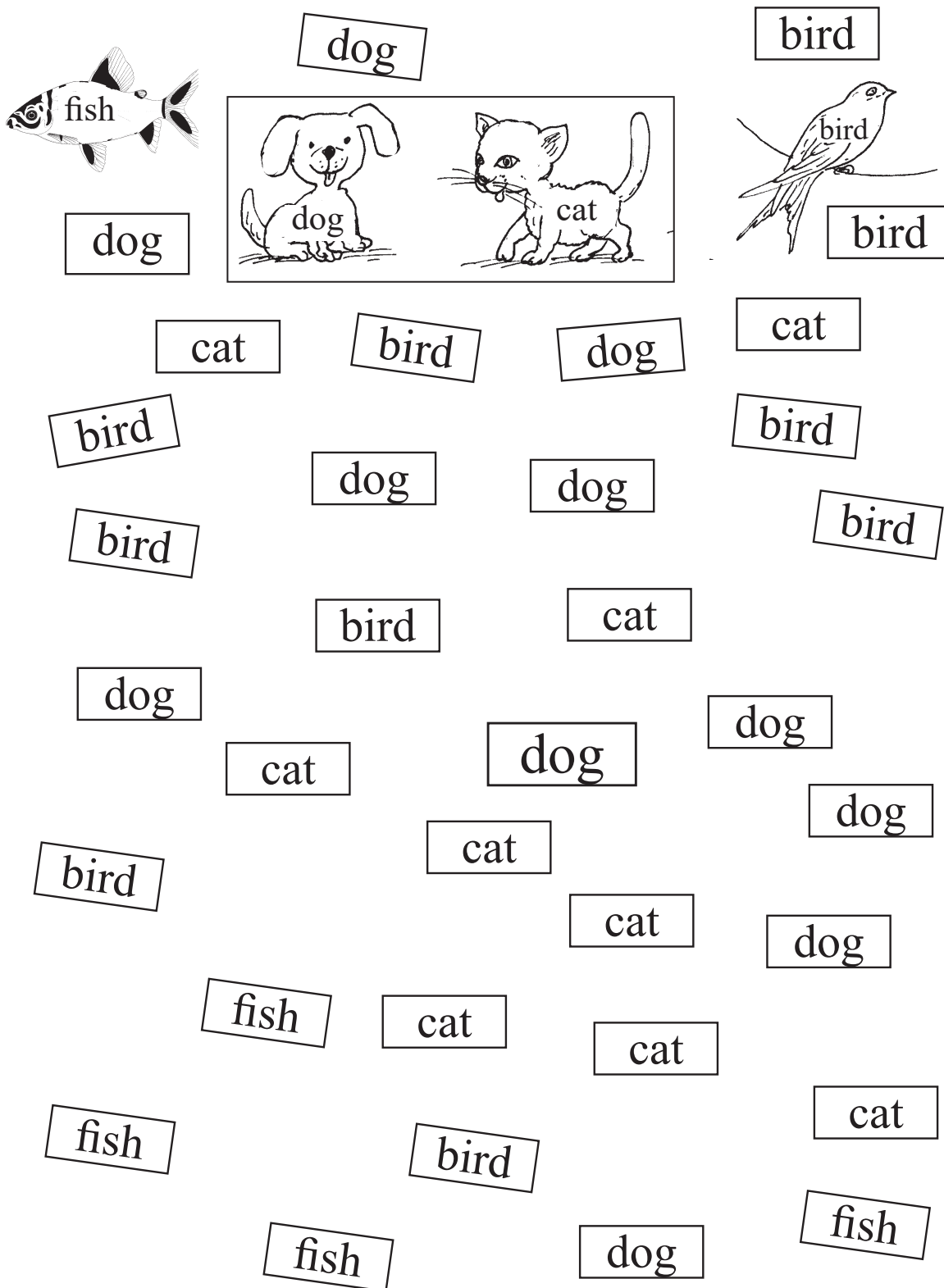
Pets

1. ვისია ისინი? მოისმინე და სურათები ხაზებით შეაერთე.





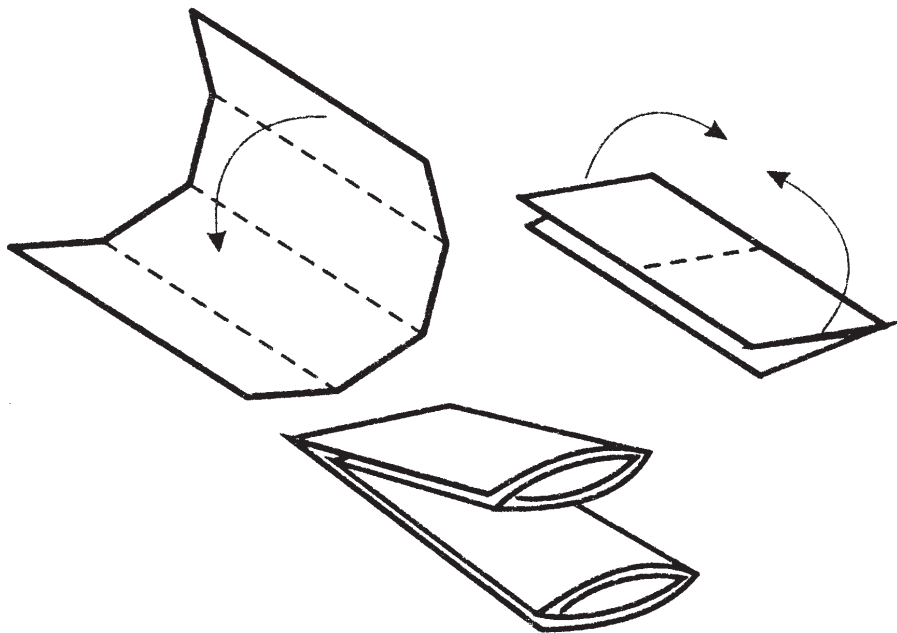
Unit One

2. გააფერადე ყველა სიტყვა bird ცისფრად.



Toys and colours





1. გააკეთე ქალადის თოჯინა:



Whose toys are they?


2. ვისია ისინი? მოისმინე და სურათები ხაზებით შეაერთე.

3. რა ფერისაა მანქანები და მატარებელი? გააფერადე.



Colours



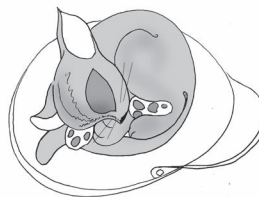
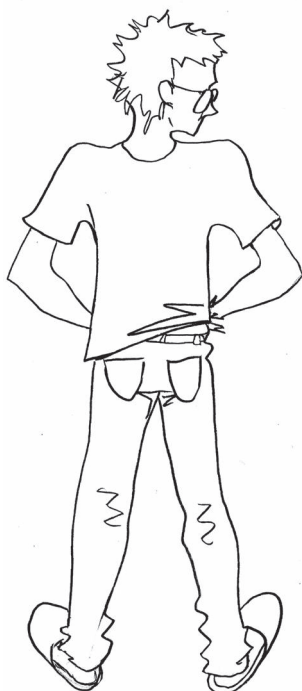
4. გააფერადე **boy, his** – მწვანედ
girl, her – ყვითლად.



My Clothes (1)

Where are my dad's clothes?

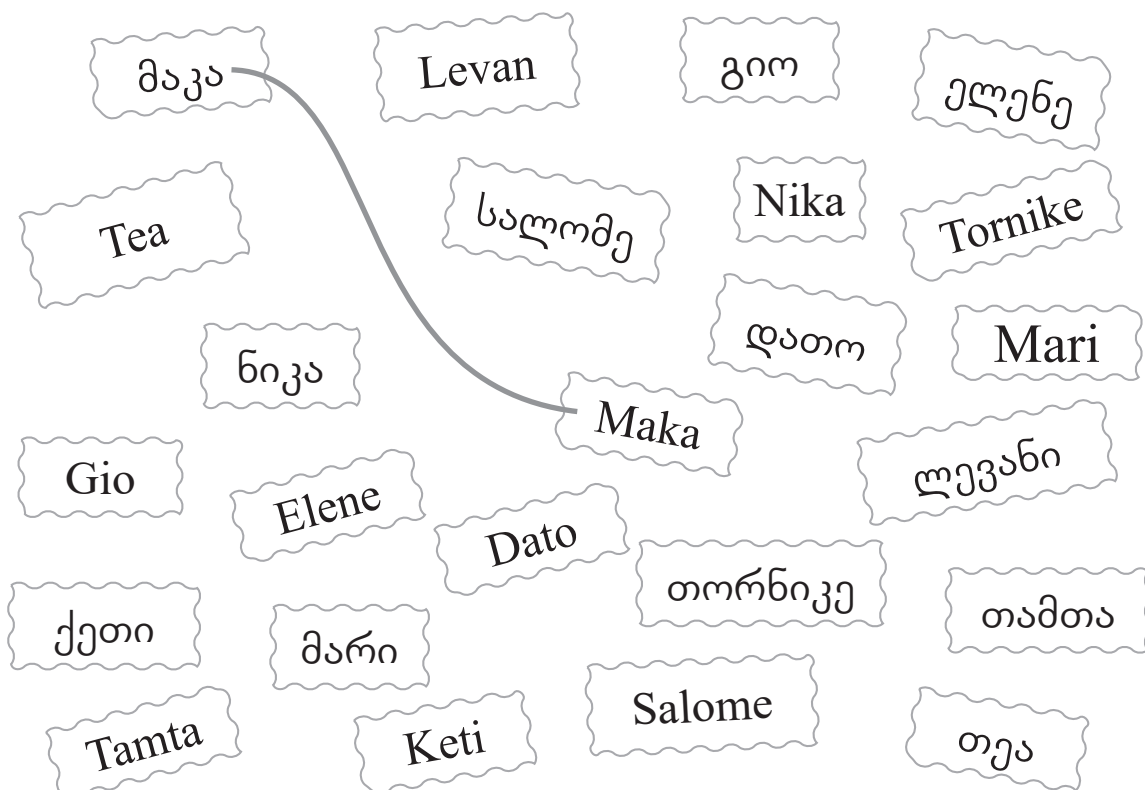
1. მოისმინე და სურათები ხაზებით შეაერთე.
შემდეგ გააფერადე.



2. გააფერადე ერთნაირი სახელები ერთიდაიგივე ფრად.

Levan	Gio
Nika	Tornike
Dato	Eka
Gio	Lali
Lali	Natia
Maka	Nika
Tea	Levan
Natia	Dato
Eka	Maka
Tornike	Tea

3. იპოვე სახელი.



Unit Three

4. რა ჰქვიათ?



Tina Gio



Keti Nika



Gogi Eka



Vano Nana

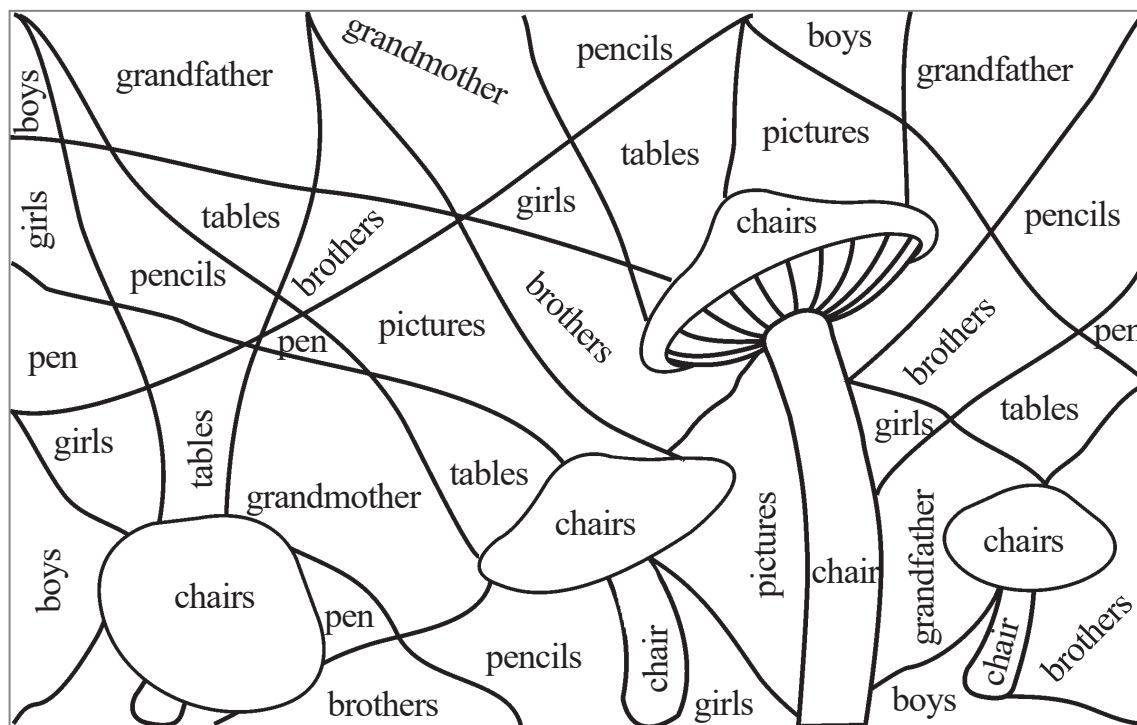


Maka Beka




Tea Luka

5. გააფერადე ყველა სიტყვა 'chairs' წითლად, 'chair' - მწვანედ.



Unit Three

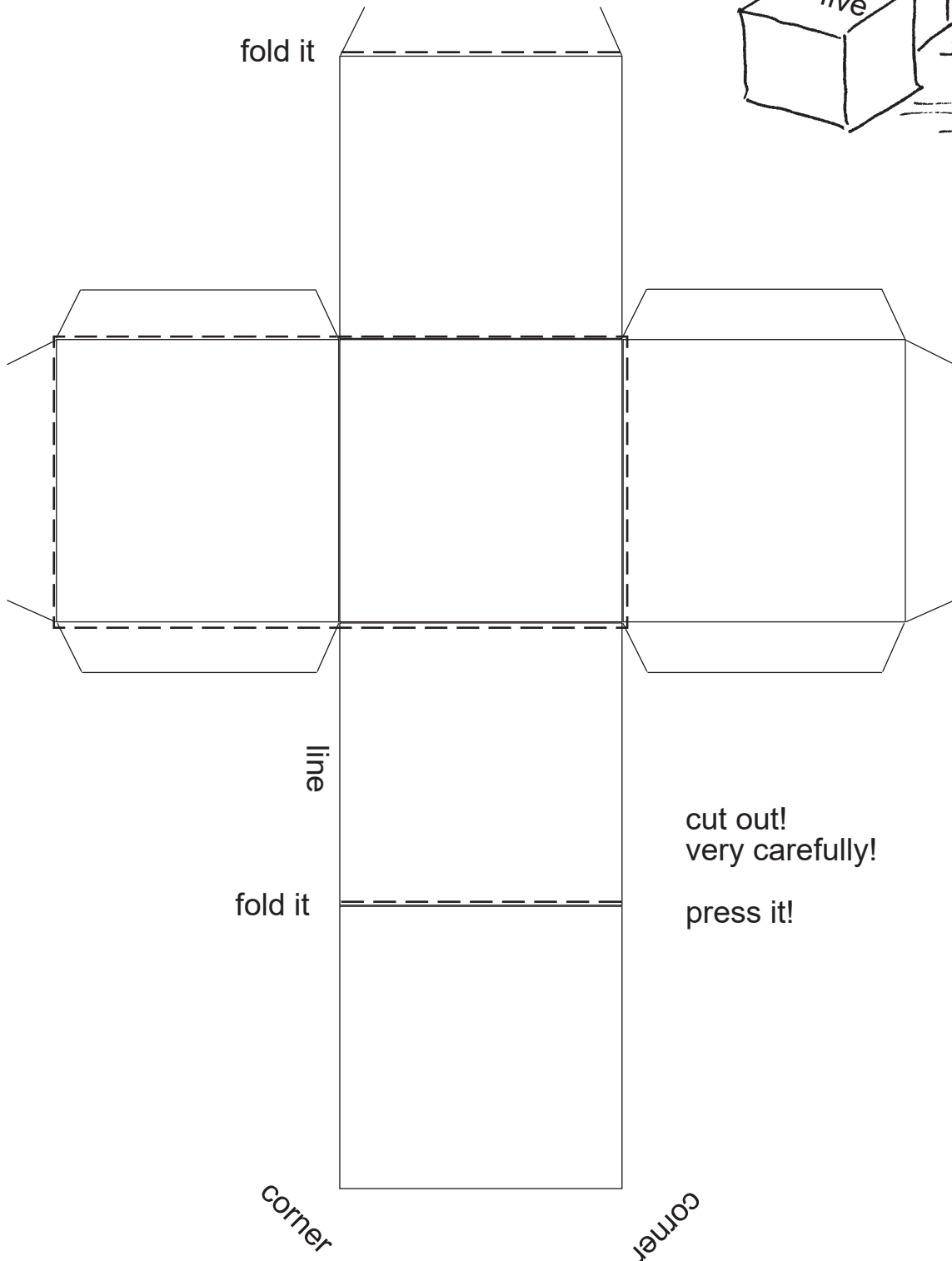
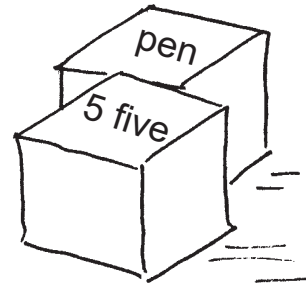
6. COLOUR PAIRS. გააფერადე წყვილები: დიდი და პატარა ასოები.



Moving Around (1)

Throw a cube

1. გააკეთე კუბი. დაანერე სიტყვები.



What's his name?

2. შემოხაზე შენი სახელი. თუ ვერ იპოვი, შენ თვითონ დაამატე.



BOYS:

Dachi Giorgi

Beka Tornike

Dato Nika

Dito Vano

Levani Lekso

Luka Zuriko

Kote Temuri

Papuna Beka



GIRLS:

Tina Tea

Natia

Tamuna

Nino Nana

Eka Maka

Elene Salome

Nato Ketik





Sopiko



Mariami

Kato Ana

Unit Four







3. რა აკლია? *

			
She	He		

მე	შენ


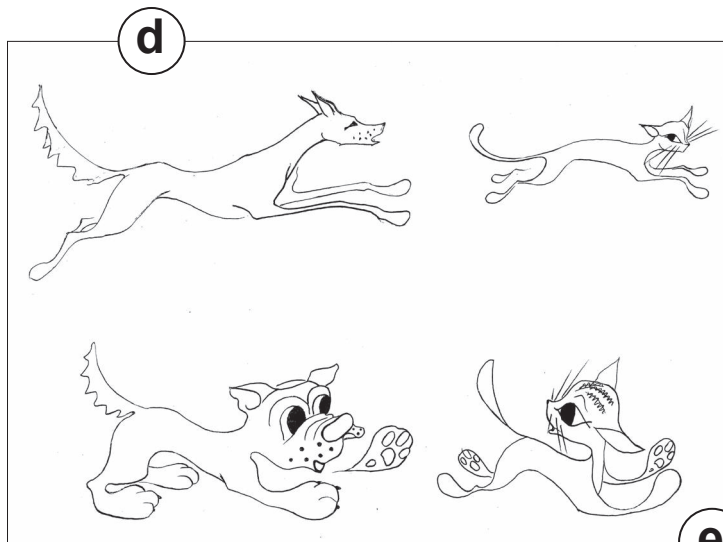



4. რა აკლია? *

					
What's	What's	What's	What's	What's	What's
her	his	_____	_____	_____	_____
name?	name?	name?	name?	name?	name?



* ნიშანი ნიშნავს, რომ ცარიელ ადგილებში უნდა დააწებო სიტყვები წიგნის ბოლოს დანართიდან — APPENDIX.

Rex ans Kitty

5. მოისმინე ზღაპარი. დანომრე სურათები –
რა რის შემდეგ მოდის?

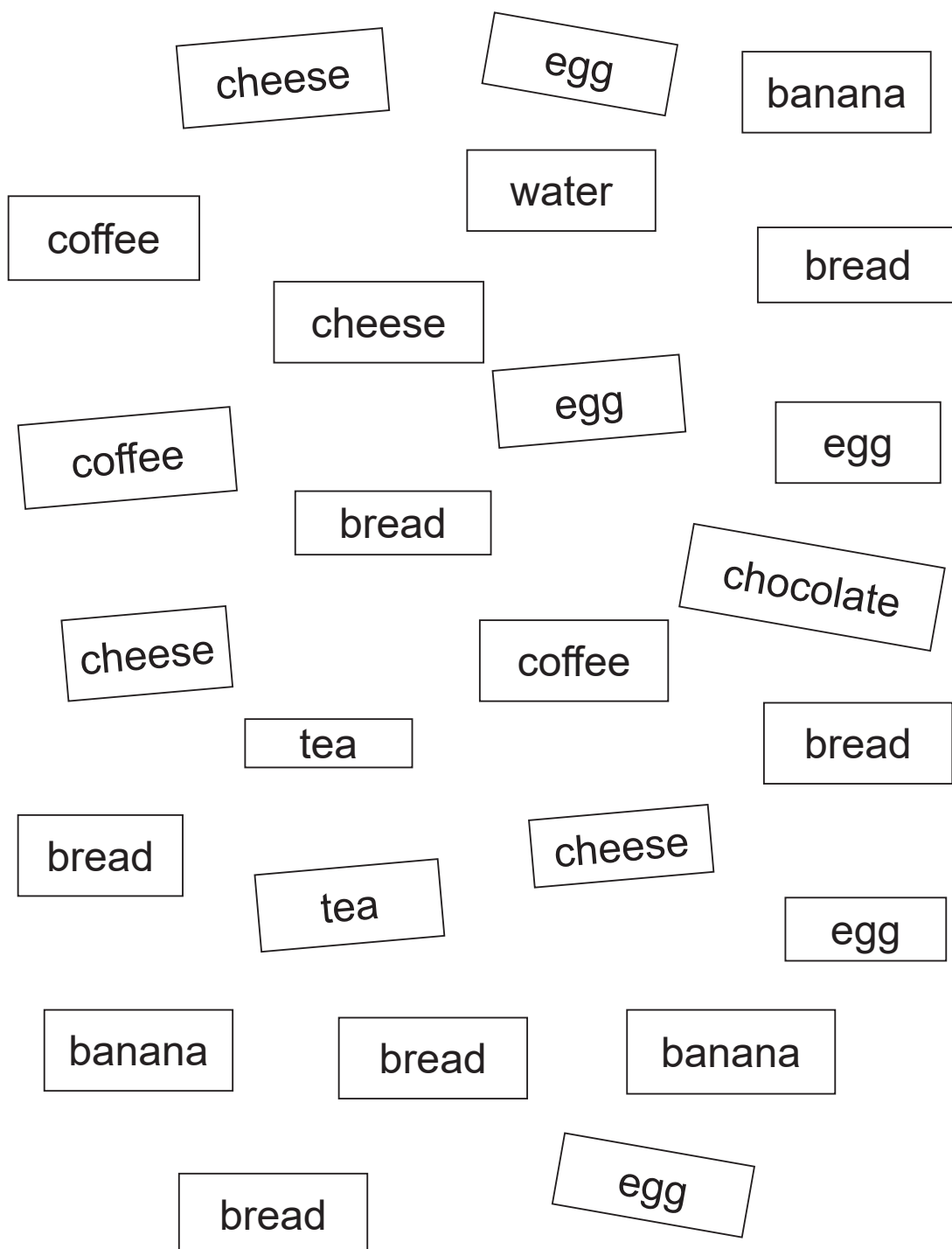


e



I'm hungry (1)

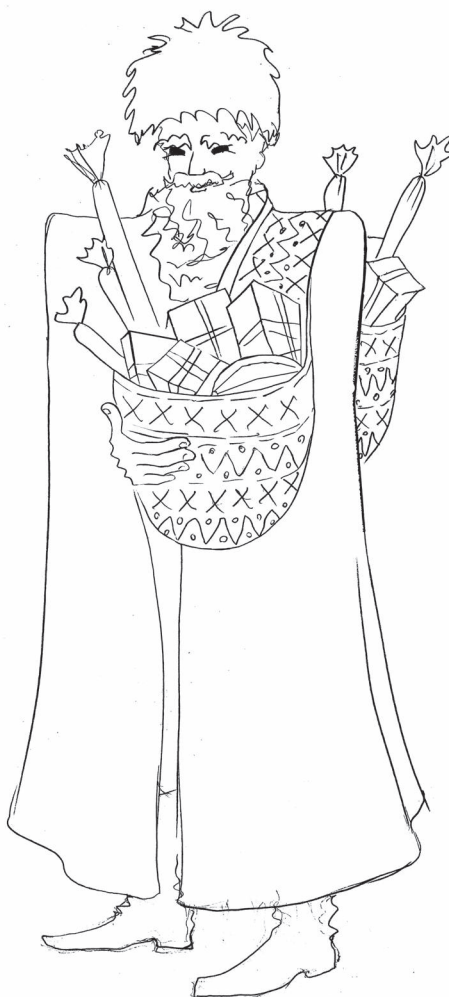
1. გააფერადე **bread** რამდენია?



2. შეაერთე ერთნაირები.

Happy new Year	Santa Claus
Bread	Water
Merry Christmas	Cheese
Cheese	Christmas tree
Santa Claus	Happy new Year
Water	Bread
Christmas tree	Merry Christmas

3. გააფერადე.



Look at me

1. გააფერადე წყვილები: დიდი და პატარა: A - a

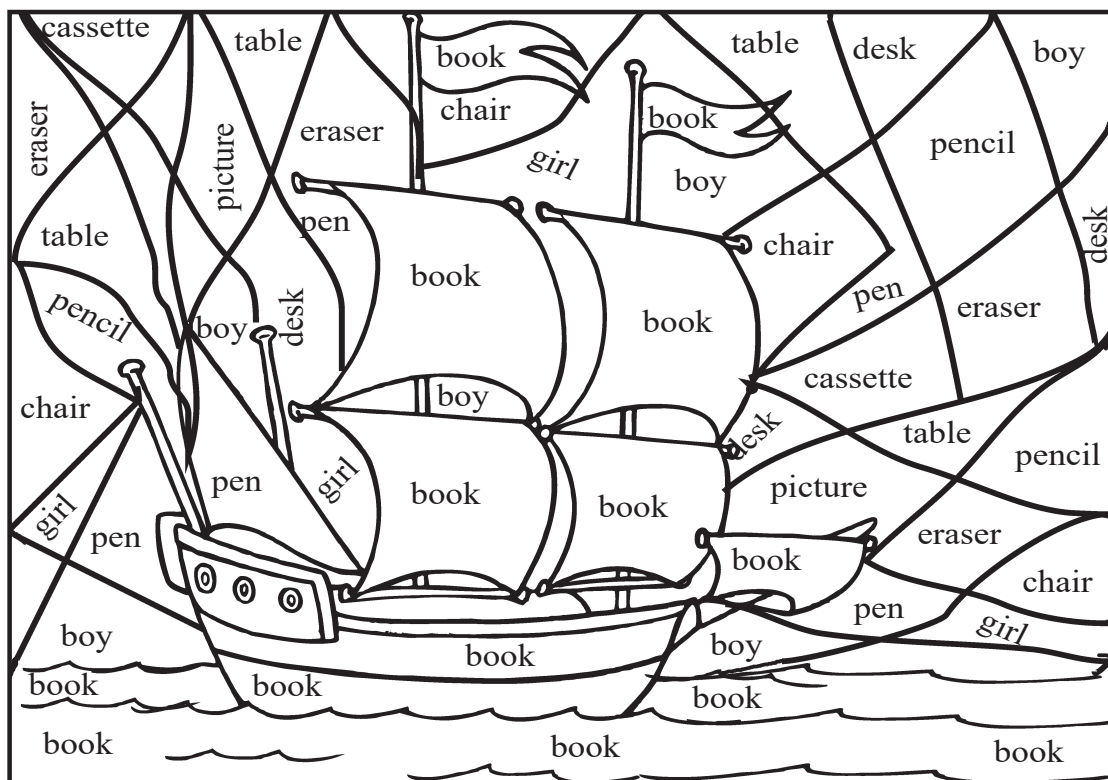
C **D**

A C o a D e E B d G a C O g
G e F f A c D o f g C F B E
g B a O d o E F e A O d c G f

A d






C c

2. გააფერადე book და იპოვე სურათი.






KITTEN'S STORY



3. მოისმინე კნუტის ამბავი. ხაზებით შეაერთე სურათები.
4. სურათები დანომრე და მოყევი კნუტის ამბავი.



5. წაიკითხე და შეავსე.

After school I wash my  _____ and _____

 _____ I clean my  _____ ,

I brush my  _____ , and I speak on the  _____ .

6. დაალაგე ანბანის მიხედვით.


c f h n r q

7. შეაერთე ერთნაირები.

room	yard
village	garden
house	town
town	room
garden	block
yard	village
block	house

MY FAMILY

8. გააფერადე ყველა სიტყვა **father** მწვანედ.



G g

H h

9. რა აკლია?

b i f e d k o

მამა	დედა	და	ძმა	კალმისტარი	მერხი	წიგნი
<u>f</u> ather	m <u>o</u> ther	s <u>i</u> ster	<u>b</u> rother	p <u>e</u> n	<u>d</u> esk	book <u>k</u>

10. შენი ოჯახი. ჩაწერე რიცხვები. I HAVE:

2					
sister(s)	brother(s)	mother	father	grandfather(s)	grandmother(s)

I i


J j

K k

L l

At home

1. გააფერადე ყველა სიტყვა **fridge** წითლად. რამდენია?



2. გადანერე.

O

o

P

p

3. გადანერე.

Q

q

R

r

E

e

4. გადანერე.

S

s

T

t

Unit Seven

U u

U u

V v

V v

W w

W w

X x

X x

Y y

Y y

Z z

Z z

KIKI THE CLOWN

5. მოისმინე მასხარა კიკის ამბავი.

ხაზებით შეაერთე სურათები.


6. სურათები დანომრე და მოყევი მასხარა კიკის ამბავი.



D d

D d

7. Make words

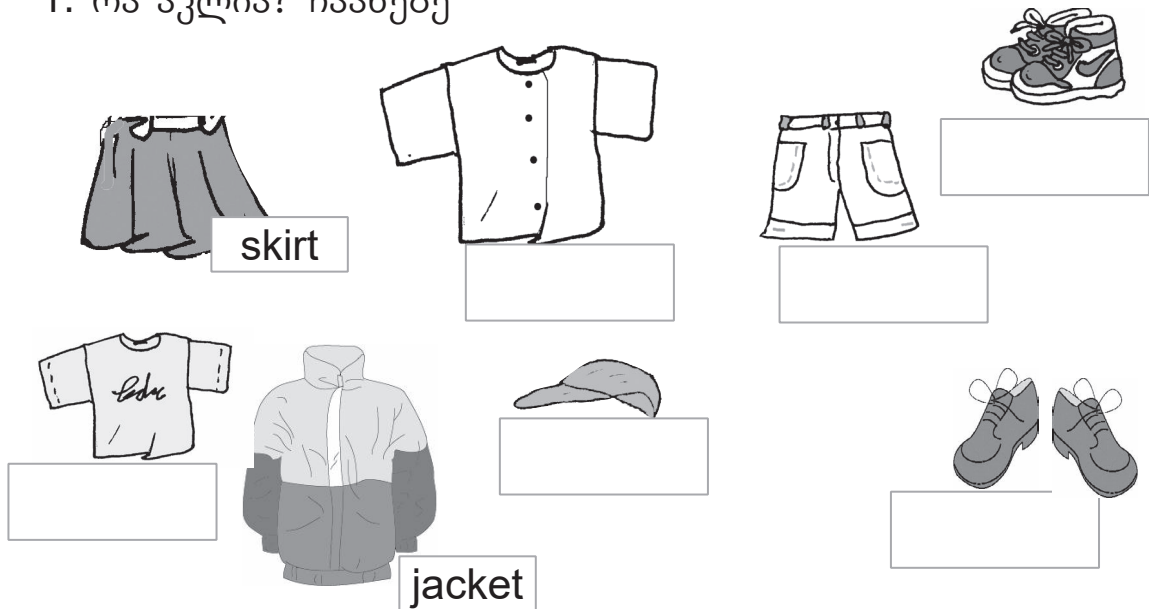


8. რა აკლია?


f	b	c	g	d
ძაღლი	კატა	თევზი	ჩიტი	დიდი
<u>d</u> og	<u>c</u> at	<u>f</u> ish	<u>b</u> ird	bi <u>g</u>

My clothes (2)

1. რა აკლია? ჩაანებე*



2. გააფერადე ყველა სიტყვა trainers ნითლად. რამდენია?



3. რა აკლია? This is a... or These are... *

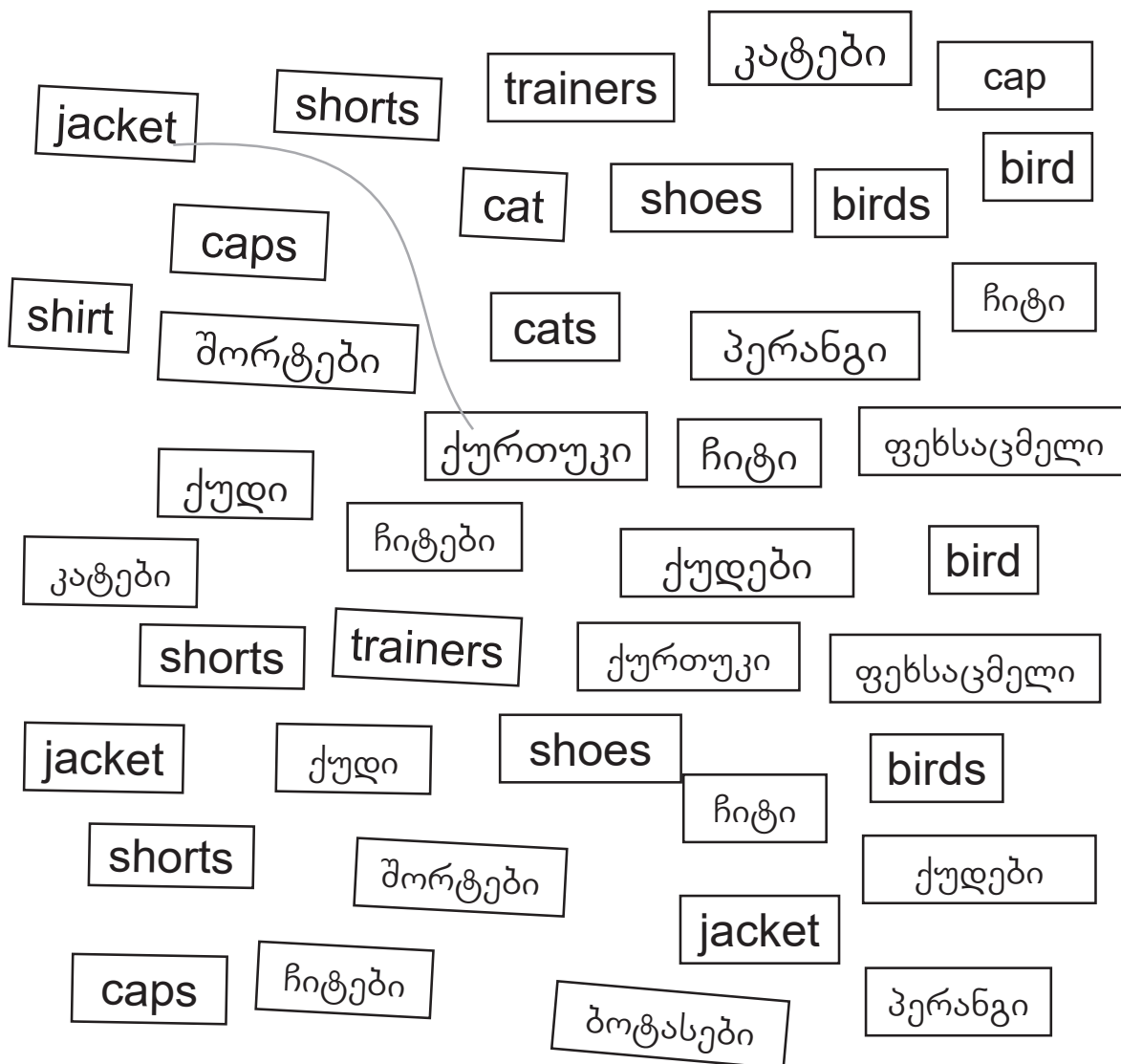
	cap
	jacket
	shirt
	shoes
	shorts
	skirt
	trainers
	trousers
	T-shirt

nine
 five
 two
 three
 ten
 eight
 four
 one
 five
 eight
 three
 seven
 five
 three
 one


4. 1 – one. გააფერადე წყვილები სხვადასხვაფერად. რამდენია?

Unit Eight

5. იპოვე ერთნაირი სიტყვები.



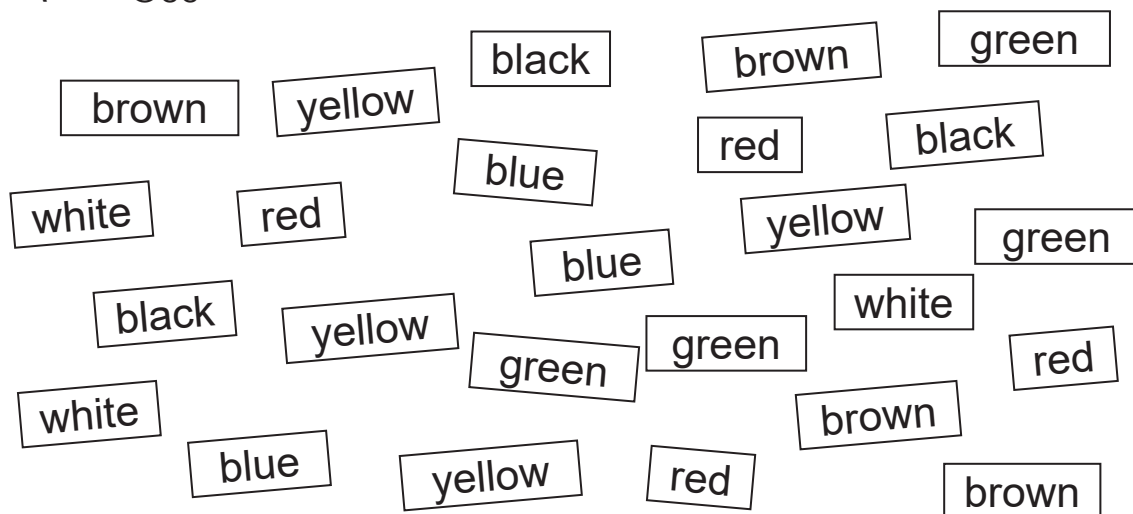
6. დაალაგე — 1, 2, 3 ...



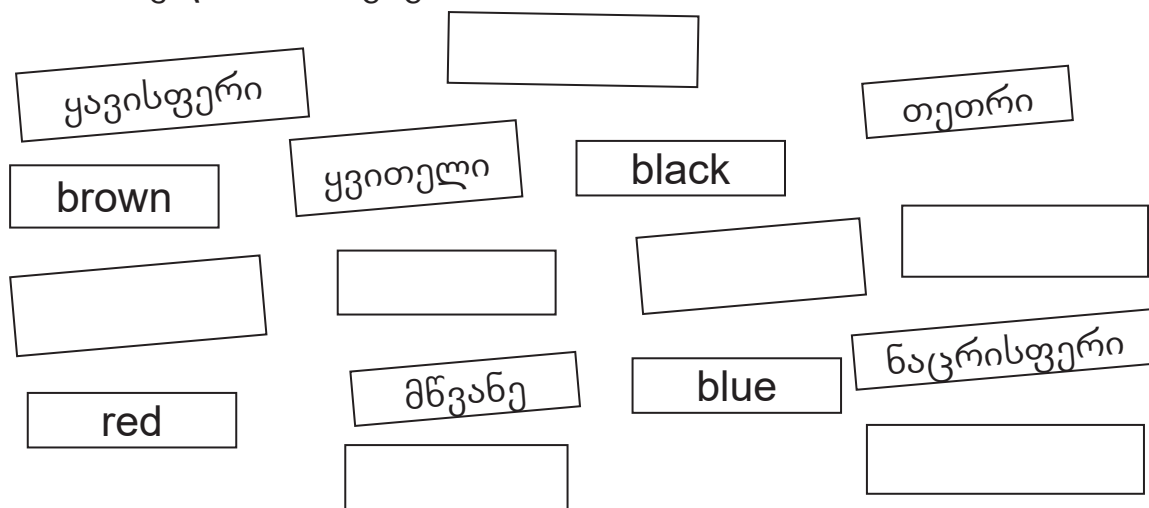
one

Colours

1. შენი საყვარელი ფერი. აარჩიე ერთი და გააფერადე ყველა სიტყვა.



2. რა აკლია? ჩაანებე.*



3. შეავსე უჯრები*.

white

shoes

Lika is going to school. Where are her clothes?

4. Listen and circle the pictures.



5. Now read, look at the pictures and act it out.

Lika: Here is my T-shirt, but this is a white T-shirt. I don't like my white T-shirt. Where is my grey T-shirt?
Here is a grey T-shirt. But it is too big. It is Nika's T-shirt.
Yes, it is Nika's.

Nika! Here is your grey T-shirt! Come here and take it!

Nika: I don't like this grey T-shirt. I have my black T-shirt. It has a white and grey picture of a ball!

Lika: Ok. I like that black T-shirt with a white and grey picture of a ball. It's nice.

Where is MY grey T-shirt? Here it is! Ok. But where is my skirt? Here is my black skirt! But where is my WHITE skirt?
Here it is!

Now, where are my shoes? My black shoes are here. But where are my WHITE shoes? Here they are. Ok.

So what do I have? I have a white skirt and a grey T-shirt, and white shoes. I like it. It's nice.

Now, where are my books? Here they are, on my table. And a pen and pencils – (counting) red - one, green – two, blue - three, yellow - four, black - five and brown - six. They are all here, six pencils. And an eraser, and my notebook.

Mum! I'm ready for school!


Mother: Well done, Lika. And Nika? Nika! Are you ready for school?

Nika: Yes, Mum, I'm ready.

WHAT I KNOW SO FAR






გააფერადე, რაც იცი. გაიხსენე, რაც არ იცი.

მე ვიცი ინგლისურად



Moving around (2)

1. იპოვე ადგილები, გამოჭერი და დაანებე*.



Unit Ten

2. Colour **stand up!**- green, **dance!** - red.



3. ამოჭერი და შეავსე უჯრები შესაბამისად*.

<p>dog</p>

<p>father</p>

4. გადანერე.

E e


R r

Red


red

Moving things around

1. WHERE ARE THEY? სად არიან?*გამოჭერი და მიაწე.



2. იპოვე წყვილები.



There are shoes under the chair.




There is a T-shirt next to the chair.

There is a cap on the table.


There is a book between the chair and the table.

There is a basket on the chair.

There is a bird in the basket.



3. WHAT IS MISSING? რა აკლია?



1. The chair is _____ the table.
 2. The monkey is _____ the chair.
 3. The book is _____ the table.
 4. The pen is _____ the book.
 5. The telephone is _____ the book and the cassette.
 6. The cat is _____ the table.
4. Copy. გადაწერე.

F F

f f

H H

h h

Unit Eleven

5. დათვალე.

one + three = 4

five + four =

five – two =

four + two =

nine – three =

eight – five =

two + five =

ten – four =

6. ანბანის მიხედვით დაალაგე და დანერე.

H h G g F f E e

7. იპოვე წყვილები.

under the chair

გვერდით

სკამზე

between

შორის

How old is she?

on the chair

ორმოცი

forty

სკამის ქვეშ

დაბადების დღე

რამდენი წლის არის?

birthday

next to

8. Copy. გადაწერე.

I i

B b

Big

big

HOW OLD IS LIKA'S GRANDMA?

9. Listen and circle the years Lika says.

ნაიკითხე და შემოხაზე რიცხვები, რომლებსაც ლიკა ახსენებს. შემდეგ გაათამაშე ამხანაგთან ერთად როლებში.

10 20 30 40 50 60 70 80 90

ჩაწერე – Lika ან Father ვინ რას ამბობს?

How old is Lika's grandma?

It is Grandma's birthday today.

_____ Daddy, how old is granny?

_____ : Guess. Can you?

_____ : Is she thirty?

_____ : No, Lika.

_____ : Forty?

_____ : No, Lika.

_____ : So she is fifty?

_____ : No, Lika.


_____ : I know. She is sixty.

_____ : Right. Well done, Lika.

GRANDMA'S BIRTHDAY DINNER

ROLEPLAY

a) Listen, draw lines between the pictures. Look at the pictures. მოისმინე, შეაერთე ხაზებით ვინ სად დაჯდება.



GRANDMA'S BIRTHDAY DINNER

b) Put in: Gio, Lika, Nika, kids, Mum, Dad, Grandma

Act it out.

_____: Come in Lika! Come in, Nika! Come in, Gio!
Come in Eka! Come in, Guram! I'm so happy to see you all!

_____: Happy birthday, dear grandma!

_____: Happy birthday, dear mother!

_____: Thank you, my dears! Come in and sit down.

I have a big birthday cake.

_____: Where is it?

_____: On the table, of course!

_____: Oh, Grandma! What a nice birthday cake!

_____: Grandma, where can I sit?

_____: Here, next to Gio.

_____: Grandma, where can I sit?

_____: Nika, come here, between Lika and your mum.

_____: Ok, Grandma.

_____: (to Grandma) Mum, and where can I sit?

_____: You come and sit here.


_____: Ok. And you, mum, where will you sit?

_____: I'll sit here too.

WHAT I KNOW SO FAR

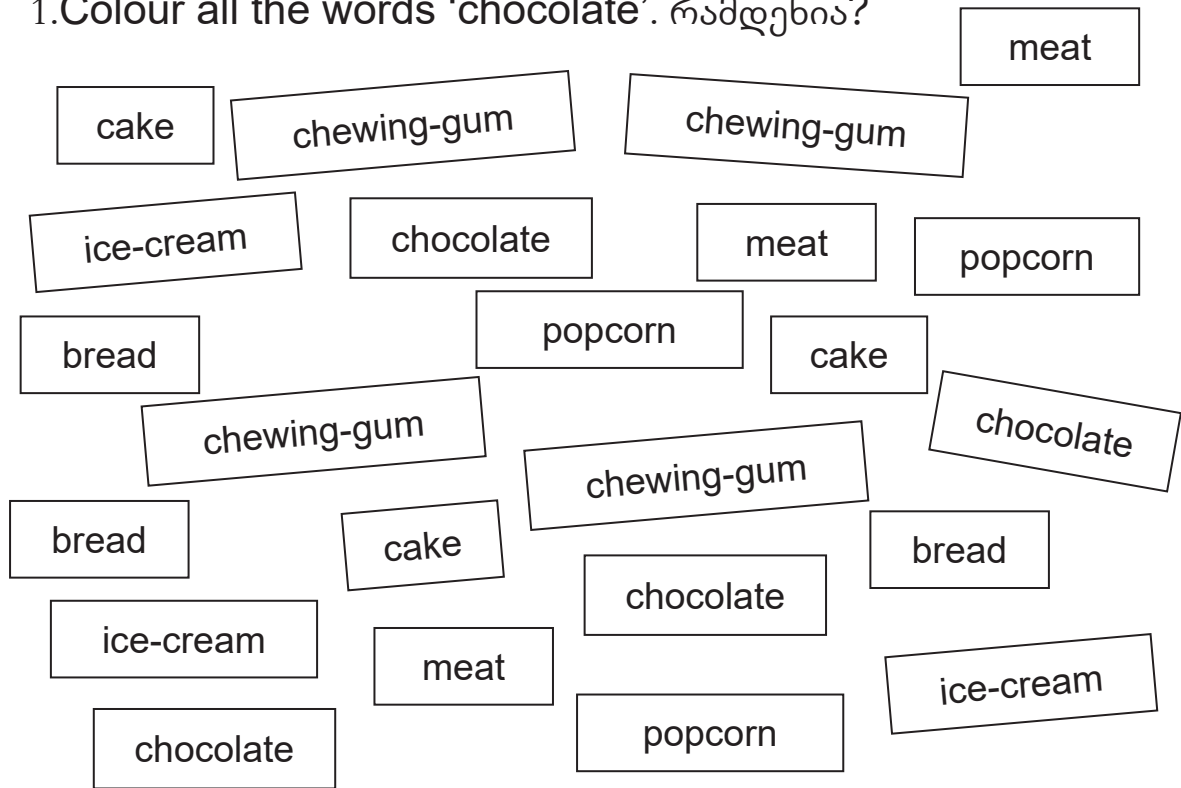
გააფერადე, რაც იცი. გაიხსენე, რაც არ იცი.

მე ვიცი ინგლისურად



I'm hungry

1. Colour all the words 'chocolate'. რამდენია?



2. რა აკლია?* გამოჭერი და დაანებე.

chewing-gum			


3. WHAT IS MISSING? რა აკლია?



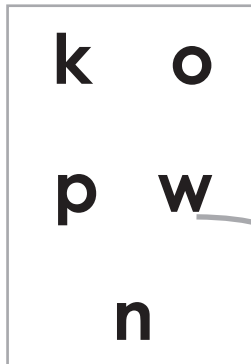
A c a e



A choc late



Po corn



A s w eet



A ba ana

4. ORDER, PLEASE. დალაგე 3 4 5

three

ten

six

eight

seven

Three

Unit Twelve

5. ანბანის მიხედვით დაალაგე და დაწერე.

C c B b D d A a

6. COPY. გადაწერე.

M M

m m

Come here!

U U

u u

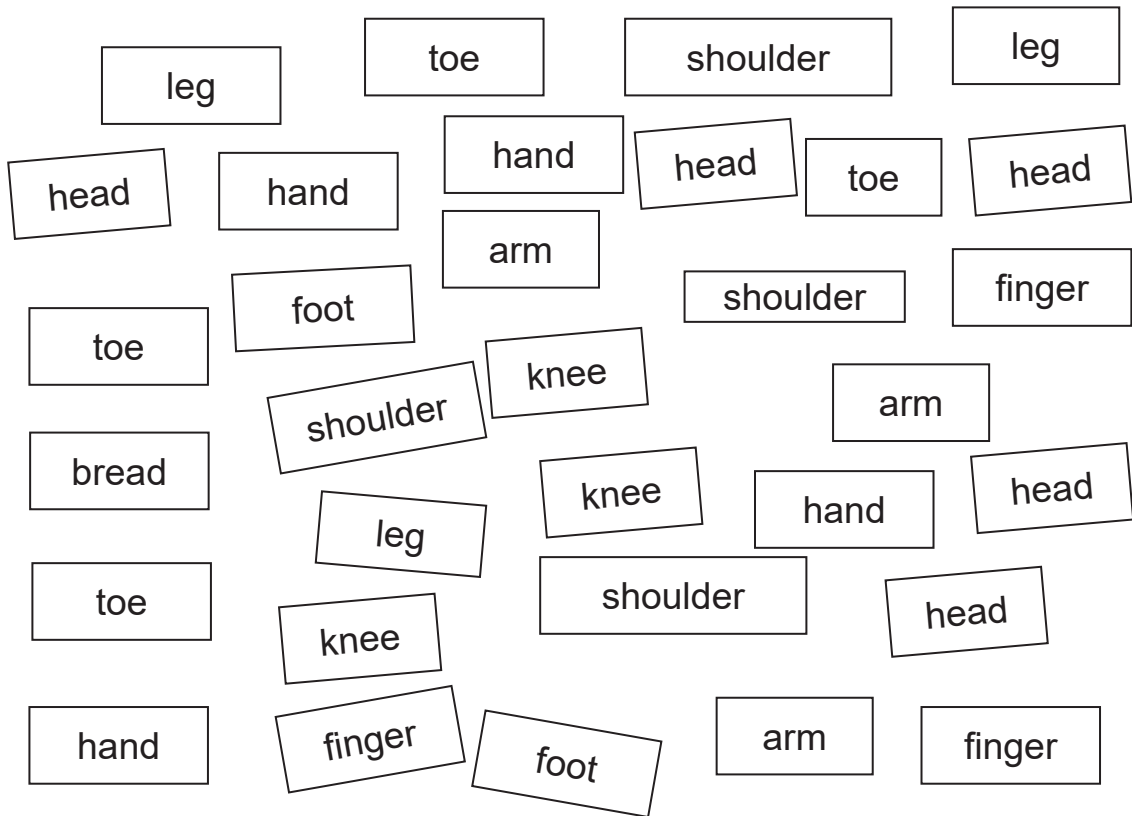
Run

7. ანბანის მიხედვით დაალაგე და დაწერე.


K k M m I i J j L l

From head to toe

1. COLOUR ALL WORDS 'finger' GREEN.



2. WHAT IS MISSING? რა აკლია? * გამოჭერი და დააწებე.



Unit Thirteen

3. COUNT!

five + six = 11

four + nine =

seven + five =

two + eight =

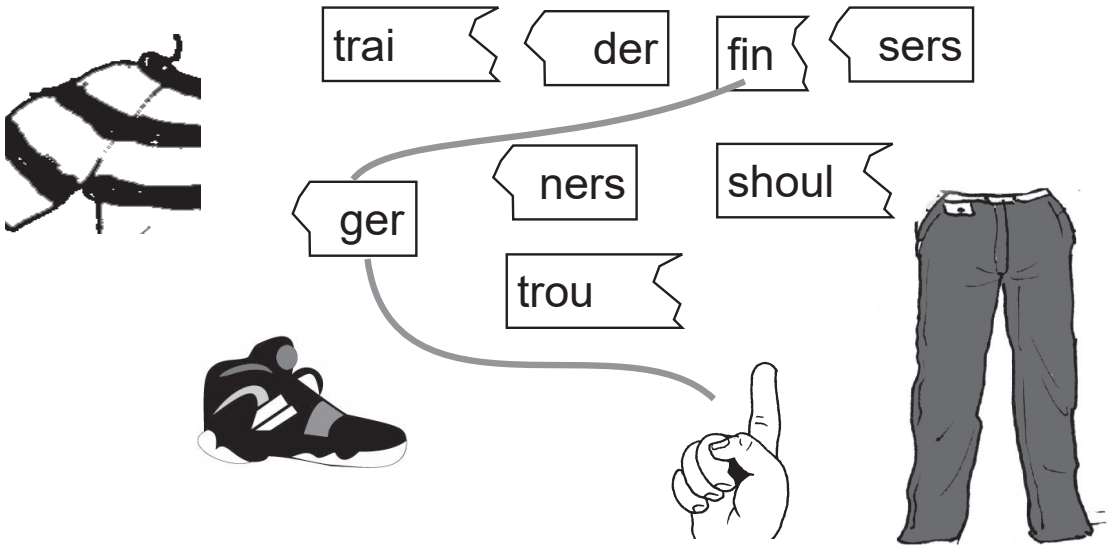
eight + nine =

seven + six =

nine + seven =

three + four =

4. MAKE WORDS.



5. COPY. გადაწერე.

K K

k k

Cake

L L

l l

Roll

6. MAKE WORDS. დაალაგე სიტყვებად.

adhe
head

mar

nhad

kene

ote

fot o





7. ანბანის მიხედვით დაალაგე და დანერე.

O o Q q P p R r N n

GRANDMA'S BIRTHDAY PRESENTS

ROLEPLAY

a) Listen, draw lines between the pictures. Look at the pictures. მოისმინე, შეაერთე სურათები ხაზებით.



GRANDMA'S BIRTHDAY PRESENTS

b) Put in: Gio, Lika, Nika, Grandma

Act it out.

_____: Grandma! I have a picture for you. I drew this picture, it is MY picture –it's my hamster and my bird.

_____: Thank you, thank you, thank you, Nika, I love it.

_____: Grandma, I have a picture for you, I drew this picture, it is MY picture and this is Blackie, mummy's cat.

_____: Oh, thank you darling, thank you, Gio! It is nice! I like Blackie's white face!

_____: Grandma, here's a caterpillar, it's for you. Look, it's green and it's fuzzy. And it can crawl. Do you like it?

_____: Oh, oh, oh! Y-es, y-es, Lika! Thank you darling! I love it. Thank you. And where can I put it?


Lika: Here, on this table, it loves the birthday cake!

Singing: Happy birthday, dear Grandma!

WHAT I KNOW SO FAR


გააფერადე, რაც იცი. გაიხსენე, რაც არ იცი.

მე ვიცი ინგლისურად



My face

1. COLOUR ALL WORDS tongue GREEN. რამდენია?



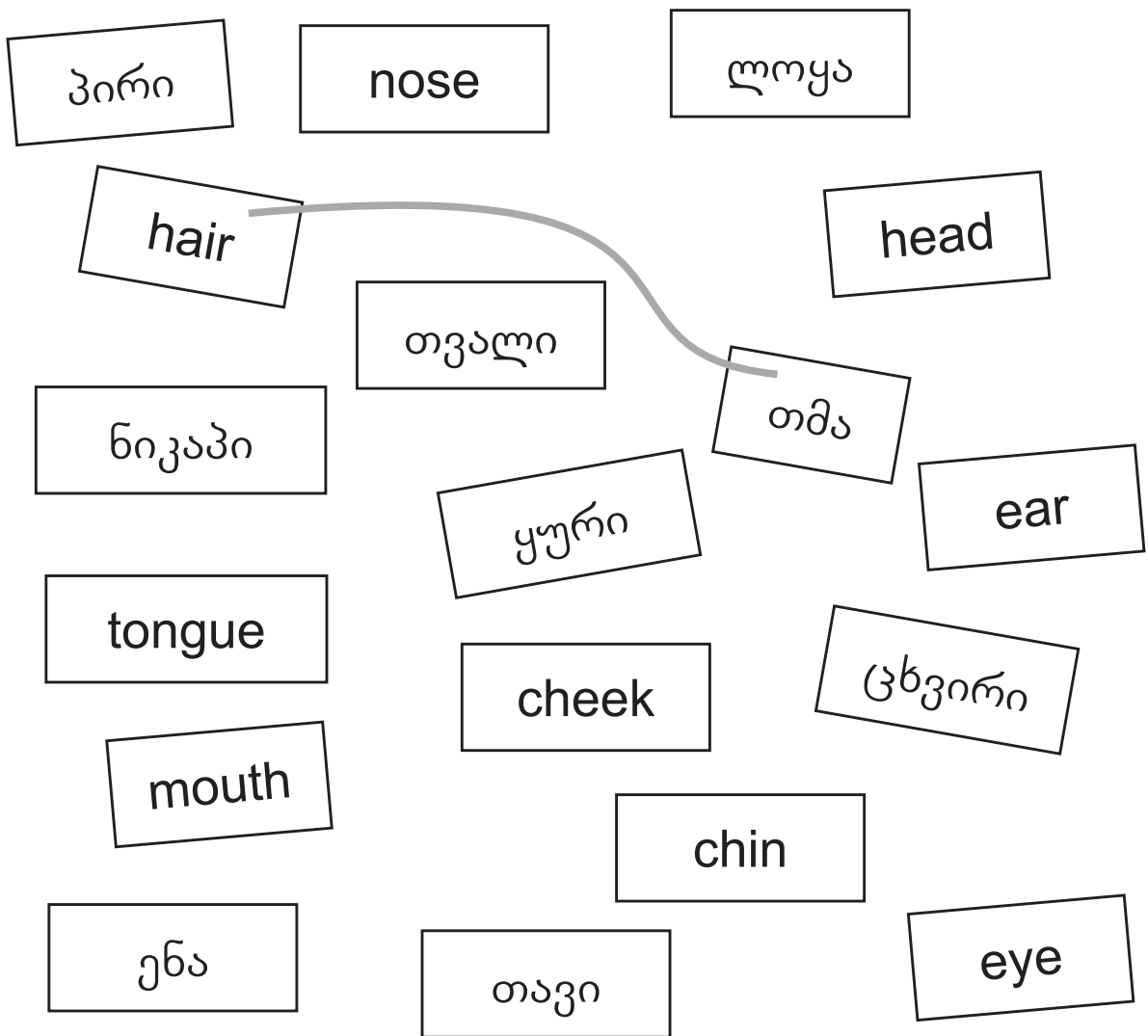
2. WHAT IS MISSING? რა აკლია?* გამოჭერი და დააწებე.

mouth	n	t	ch

ch	e	e	h

Unit Fourteen

3. იპოვე ერთნაირი სიტყვები.



4. MAKE WORDS.

irha _____

uthmo _____



adhe _____

eksche _____

gueton _____

5. READ AND DRAW A MONSTER. წაიკითხე და დახატე ურჩხული:

It has three big eyes. It has one big ear and one small ear.
It has two big noses. It has a long tongue. It has yellow hair and red cheeks. It has a black chin.



6. COPY. გადანერე.

S S

s s

W W


w w

7. ანბანის მიხედვით დაალაგე და დაწერე.

T t V v U u S s

Animals

1. COLOUR ALL WORDS. monkey BROWN.



2. WHAT IS MISSING? რა აკლია? იპოვე, გამოჭერი და მიაწებე.*

ნიანგი	მელა	მაიმუნი	დათვი
c	f	m	b

სპილო	ლომი	ვეფხვი	მგელი
e	l	t	w

3. ანბანის მიხედვით დაალაგე და დაწერე.

z z

z z

x x

x x

w w

w w

4. COUNT. დათვალე.

two + nine = **11** eight + one =

eight + five = seven + three =

six + three = four + four =

ten + seven = five + nine =

5. MAKE WORDS. დაალაგე სიტყვებად.

nlio

flow

regit

yeknom

raeb

6. შეაერთე ხაზით თავის სახელთან.

lion

tiger

bear

elephant

monkey






fox

crocodile

squirrel


cat

fish



TO THE ZOO

7. მოისმინე და იპოვე ჟირაფი. დაუსვი ჯვარი.



Lika: Mum! I'll take my giraffe to the zoo.

Mother: No, Lika! Your giraffe is too little.

Lika: Yes, I know. Please, mummy, can I take my little giraffe?

Mother: Ok, Lika, take your little giraffe.

Lika: Great! I can take my little giraffe to the zoo!
But where is it?

Mother: Go to your room, open the door. Your giraffe is next to your doll, between the teddy-bear and the monkey.


Lika: Oh yes! Here it is!

Hi, giraffe! We are going to the zoo! We are going to the zoo!

WHAT I KNOW SO FAR

გააფერადე, რაც იცი. გაიხსენე, რაც არ იცი.

მე ვიცი ინგლისურად




I do it every day


1. WHAT'S THE TIME?

A. It's eleven o'clock. B. It's ten o'clock.

C. It's eight o'clock. D. It's six o'clock. E. It's two o'clock



2. რას აკეთებენ ყოველ დღე?* გამოჭერი და დაანებე.



Unit Sixteen

3. შეაერთე ერთნაირები.

I get up	I sleep
I wash my face	I brush my hair
I brush my hair	I wash my face
I go to school	I get up
I go to bed	I read
I sleep	I go to school
I read	I go to bed

4. რას აკეთებენ ყოველ დღე?* გამოჭერი და დაანებე.

He combs his hair.	He brushes his teeth.	She brushes her hair.	She washes her face.





5. რამდენი სიტყვა შეგიძლია დანერო ამ ასოებით?

a b c d e f g h i k l m n o p


6. რამდენი სიტყვაა შეგიძლია დაწერო ამ ასოებით?

a q r s e t u o k l d c z i

7. Read the story.

I get up at  . I put on my  ,  and  .

I have my  ,  and  . I say  to my mum

and dad and go to  .

8. შეაერთე ერთნაირები.

snow	it is cold
rain	Jungle
it is hot	water
it is cold	it is warm
it is warm	it is hot
water	rain
jungle	snow

At home

1.



გასწვრივ

3. ენა

5. თმა

7. თვალი

ზემოდან ქვევით

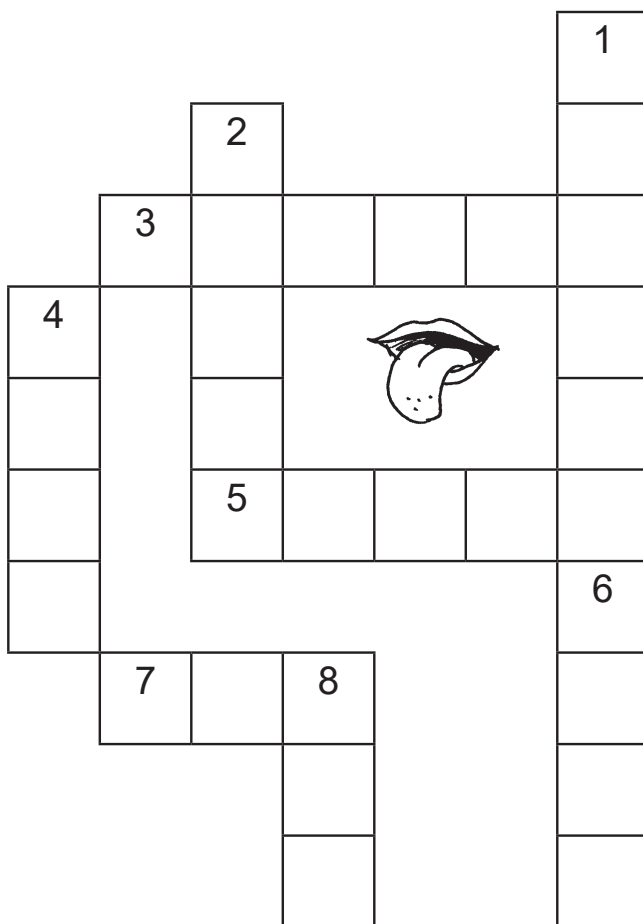
1. ლოყა

2. პირი

4. სახე

6. ცხვირი

8. ყური



2. აარჩიე, შეავსე და გამოწერე:

I have _____ **eyes.**




brown

blue

black

grey

IN DAD'S CAR TO THE ZOO



Act it out.

ROLEPLAY

The whole family gets into the father's big blue car. Father starts the car. Lika looks at her mother and says:

Lika: I'm sorry, mummy. I AM happy and my giraffe IS happy. We are going to the zoo. But my little monkey is sad. Can I take her too?

Father: Ok, Lika, run and get your little monkey too. Be quick!

Lika: Thank you, dad!

Father: You're welcome.

(Lika runs to her room and brings her monkey. She gets into the car. Father starts the car. Lika looks at her mum and says)

Lika: 'I am happy and my 'giraffe is happy and my monkey is happy. But my teddy-bear isn't happy, he is sad.

Father: Ok Lika, run to your room and get your teddy-bear.
And be quick!

Lika: Thank you, dad!

Father: Ok, ok.

(Lika runs to her room and brings her teddy-bear. She gets into the car. Father starts the car. Now Nika looks at his mum and dad and says)

Nika: Mum and dad. Lika is happy and her teddy-bear is happy and her monkey is happy. But my car is sad! And I am sad!

Father: Ok, Nika, go and get your car. Quick!

Nika: Thank you, dad!

Father: You're welcome.

(Nika brings his toy car and gets into the car).

Father: Shall we go?

Kids: Yes, dad, let's go.

Gio: Dad, can I take my train to the zoo?

Father: Nika, go and get Gio's train! Quick!

Gio: Thank you, dad.

Father: You're welcome.

(Nika brings Gio's toy train and gets into the car).

Gio: Thank you, Nika.

Nika: You're welcome.

Father: Shall we go?

Everybody: Yes, dad, let's go.

Father: Sure?

Everybody: Yes, dad, let's go.

(Father starts the car... And off they go)

Unit Seventeen

გააფერადე, რაც იცი. გაიხსენე, რაც არ იცი.

მე ვიცი ინგლისურად



Vocabulary

UNIT 1

PETS

big	დიდი	hamster	ზაზუნა
bird	ჩიტი	where is	სად არის
nice	კარგი, სასიამოვნო	little	პატარა
over there	ეგერ იქ	draw!	დახატე
cat	კატა	sad	ნალვლიანი
dog	ძაღლი	happy	გახარებული, ბედნიერი
fish	თევზი		

UNIT 2

TOYS AND COLOURS

ball	ბურთი	bike	ველოსიპედი
blue	ლურჯი	doll	თოჯინა
car	მანქანა	red	წითელი
colour	ფერი	Tell me about them	მომიყევი მათ შესახებ
favourite	საყვარელი	which	რომელი
Find the picture	იპოვე სურათი	What colour is	რა ფერისაა
lorry	სატვირთო მანქანა	monkey	მაიმუნი
house	სახლი	train	მატარებელი
teddy-bear	სათამაშო დათვი	giraffe	ჟირაფი
play	თამაში	toy	სათამაშო
green	მწვანე	I like	მომწონს

UNIT 3

MY CLOTHES

cap	ქუდი	shoes	ფეხსაცმელი
jacket	ქურთუკი	jeans	ჯინსები
over there	ეგერ იქ	skirt	ქვედაკაბა
shirt	პერანგი	that - those	ის – ისინი (საგანი – საგნები)

UNIT 4

MOVING AROUND (1)

give me	მომეცი	Look!	შეხედე
take it	აირე	Run!	გაიქეცი
Come here!	მოდი აქ	Sit down	დაჯექი
Dance!	იცეკვე	Stand up	ადექი
door	კარები	Tip-toe!	ფეხისცერებზე იარე
go	წადი	Walk!	იარე
freeze!	გაშეშდი	Swim!	იცურავე
Jump!	იხტუნე	Touch!	შეეხე

UNIT 5

I'M HUNGRY (1)

banana	ბანანი	coffee	ყავა
bread	პური	drink - drinks	ვსვამ – სვამს
cheese	ყველი	Here you are	აილეთ (ინებეთ)
egg	კვერცხი	want - wants	მინდა – უნდა
eat	ჭამა	Read!	წაიკითხე
like - likes	მომწონს – მოსწონს	Write!	დაწერე
tea	ჩაი	Merry Christmas!	ბედნიერ შობას გისურვებ!
New Year	ახალი წელი	Happy New Year!	გილოცავ ახალ წელს!
Christmas Tree	საშობაო ნაძვის ხე		
Santa Clause	სანტა (თოვლის ბაბუა)		

UNIT 6

LOOK AT ME

head	თავი	arm	მკლავი
knee	მუხლი	long	გრძელი
eye	თვალი	number	ნომერი
ear	ყური	short	მოკლე
nose	ცხვირი	shoulder	მხარი
mouth	პირი	toe	ფეხის თითი
hand	ხელის მტევანი	I can	შემიძლია
foot	ტერფი	finger	თითი

UNIT 7

AT HOME

bed	სანოლი	sleep	მიძინავს
TV	ტელევიზორი	put	დადება
fridge	მაცივარი	live - lives	ცხოვრობს – ცხოვრობს
cup	ფინჯანი	Where is it?	სად არის?

UNIT 8

MY CLOTHES (2)

T-shirt	მაისური	sixteen	თექვსმეტი
trousers	შარვალი	seventeen	ჩვიდმეტი
shorts	შორტი	eighteen	თვრამეტი
too	აგრეთვე	nineteen	ცხრამეტი
favourite	საყვარელი	twenty	ოცი
eleven	თერთმეტი	this-these	ეს, ესენი
twelve	თორმეტი	trainers	სპორტული ფეხსაცმელი
thirteen	ცამეტი	Where?	სად?
fourteen	თოთხმეტი	like	მოწონება
fifteen	თხუთმეტი		

UNIT 9

COLOURS

put on	ჩაცმა	grey	ნაცრისფერი, რუხი
take off	გახდა	black	შავი
too big	მეტისმეტად დიდი	brown	ყავისფერი
white	თეთრი		

UNIT 10

MOVING AROUND (2)

wall	კედელი	Come here!	მოდი აქ
window	ფანჯარა	Look at the door!	შეხედე კარს!
ceiling	ჭერი	Dance!	იცეკვე!
floor	იატაკი	Walk!	იარე
door	კარი	Jump!	ახტი!
Put your hands up!	ანე ხელები!	Tip-toe!	გაიარე თითის წვერებზე!
Put your hands down!	ჩამოწე ხელები!	Touch!	შეეხე!
Go to your place!	წადი შენს ადგილზე!	Freeze!	გაშეშდი!
crawl	ცოცვა	Run!	ირბინე!

UNIT 11

MOVING THINGS AROUND

in	-ში	fifty	ორმოცდაათი
next to	გვერდით	sixty	სამოცი
between	შორის	seventy	სამოცდაათი
on	-ზე	eighty	ოთხმოცი
under	ქვეშ	hundred	ასი
thirty	ოცდაათი	How old is she?	რამდენი წილისაა?
forty	ორმოცი	birthday	დაბადების დღე
ninety	ოთხმოცდაათი		

UNIT 12

I AM HUNGRY (2)

cake	ნამცხვარი	Put the kettle on	დაადგი ჩაიდანი
meat	ხორცი	carrot	სტაფილო
ice-cream	ნაყინი	Take the kettle off	გადმოდგი ჩაიდანი
pop-corn	ბატი-ბუტი	sweet	კამფეტი
soup	სუპი	They've gone away	წავიდნენ
chewing-gum	სალეჭი რეზინი	roll	ფუნთუშა
kettle	ჩაიდანი	nut	კაკალი
chocolate	შოკოლადი	I am hungry	მშია
Here is some meat	აგერ ხორცი	Thank you	გმადლობთ
Here you are	მიირთვი		

UNIT 13

FROM HEAD TO TOE

head	თავი	finger	თითი
hand	ხელი	thumb	ცერა თითი
arm	მკლავი	long	გრძელი
leg	ფეხი	short	მოკლე
foot	ტერფი	Can you?	შეგიძლია?
knee	მუხლი	long	გრძელი
eye	თვალი	number	ნომერი

ear	ყური	short	მოკლე
nose	ცხვირი	shoulder	მხარი
mouth	პირი	toe	ფეხის თითი

UNIT 14

MY FACE

tongue	ენა	nose	ცხვირი
hair	თმა	mouth	პირი
eye	თვალი	chin	ნიკაპი
ear	ყური	cheek	ლოყა

UNIT 15

ANIMALS

lion	ლომი	tiger	ვეფხვი
crocodile	ნიანგი	squirrel	ციყვი
wolf	მგელი	zoo	ზოოპარკი
fox	მელა	wood	ტყე
zebra	ზებრა		

UNIT 16

I DO IT EVERY DAY

I get up	ვდგები	I go to bed	ვწევები დასაძინებლად
I wash face	ვიბან სახე	read	კითხვა
I brush my hair	ვივარცხნი	What's the time?	რომელი საათია?
I go to school	მივდივარ სკოლაში	It's ...o'clock.	... საათია

UNIT 17

MY HOME

room	ოთახი	water	წყალი
village	სოფელი	jungle	ჯუნგლები
block	მრავალსართულიანი სახლი	wood	ტყე
house	სახლი	rain	წვიმა
yard	ეზო	snow	თოვლი
town	ქალაქი	It's hot	ცხელა
flat	ბინა	It's cold	ცივა
garden	ბაღი	It's warm	თბილა

APPENDIX

გამოჭერი და დაანებე.

UNIT 4.3 ✂

she

he

I

you

he

she

UNIT 4.4 ✂

her

his

her

his

UNIT 8.1 ✂

trainers

shorts

shirt

t-SHIRT

shoes

cap

UNIT 8.3 ✂

This is a

This is a

This is a

This is a

This is a

These are

These are

These are

These are

UNIT 9.2 ✂

green

წითელი

yellow

white

ლურჯი

grey

შავი

UNIT 9.3 ✂

red

blue

trainers

brown

jacket

jeans

black

grey

T-shirt

shorts

white

shirt

cap

yellow

green

skirt

UNIT 10.1 ✂

floor

ceiling

board

window

door

UNIT 10.3 ✂

cat

fish

mother

brother

hamster

elephant

grandma

sister

UNIT 11.1

next to

under

between

UNIT 12.2

sweet

ice-cream

soup

bread

chocolate

popcorn

meat

elephant

UNIT 13.2

foot

shoulder

toe

arm

knee

hand

finger

UNIT 14.2

nose

tongue

ear

eyes

cheek

chin

hair

UNIT 15.2

fox

crocodile

wolf

lion

tiger

bear

elephant

monkey

UNIT 16.2

He
combs
his hair.

He brushes
his teeth.

She
brushes
her hair.

He reads
a book

UNIT 16.4

